

Handleiding account activatie

Binnenkort gaat uw stamboek gemigreerd worden naar het nieuwe ledenportaal van Equis. Met dit ledenportaal kunt u uw eigen gegevens bij het stamboek aangaande uw dieren zelf inzien en beheren.


Om gebruik te kunnen maken van dit ledenportaal ontvangt u binnenkort een account activatiemail van Equis met als afzender: "{stamboeknaam}.noreply@equisonline.nl". In deze email treft u een link aan waarmee u uw account kunt activeren en een wachtwoord kan instellen.

Deze link is tot 14 dagen geldig na verzending van deze mail. Bent u niet binnen 14 dagen in de gelegenheid geweest om uw account te activeren, dan is dat geen probleem. Via 'Wachtwoord vergeten' kunt u opnieuw toegang krijgen. Hieronder leggen wij de stappen uit.

Account activeren

1. Open de account activatiemail in uw email inbox

Mocht u geen email vinden, dan verzoeken wij u vriendelijk om ook even in de spambox te kijken.



{stamboekafkorting} - {Naam stamboek voluit}

Uw Equis-login

Beste Testlid,

Er is een nieuw Equis-account gemaakt.

Gebruik onderstaande link om uw wachtwoord in te stellen.
[Stel uw wachtwoord in](#)

Deze link is 14 dagen geldig. Na deze periode verzoeken wij u vriendelijk om via deze [Account resetlink](#) een account reset aan te vragen.


Account overzicht.

Frontoffice

- {stamboek afkorting}

Account/Username: testlid@gmail.com

Vriendelijke groeten,
Equis Team

Powered by 

You receive this message as a user of the Equis platform. Disabling these type of messages is not possible, since it would impact the usability of the system. We try to limit the amount of messages we send in regard to the platform.

Please note that the content of this e-mail is confidential. In case you are not the intended sender, please contact your studbook and delete this message.

2. Klik op de link 'Stel je wachtwoord in'.



Voer uw nieuwe wachtwoord in. Een minimale lengte van 8 is vereist.

Nieuw wachtwoord


herhaal wachtwoord

Vernieuw wachtwoord [Terug naar Login](#)

3. Stel een wachtwoord in en klik op button [Vernieuw wachtwoord].
4. Log vervolgens in op het ledenportaal

Accountactivatie na 14 dagen

1. Klik op de link 'Account reset link' om uw account te resetten.
Onderstaande scherm verschijnt:



Equis

Welkom, meld u aan met uw Equis-inloggegevens. Neem bij vragen contact op met uw organisatie.

Taal
Nederlands

E-mailadres

Wachtwoord

Houd me ingelogd

Inloggen [Wachtwoord vergeten?](#)

2. Klik op de link 'Wachtwoord vergeten?' om uw wachtwoord te resetten.



A white rectangular form with a thin grey border. At the top center is a text input field with the placeholder text "Email adres". Below the input field, on the left, is an orange button with the text "Reset wachtwoord" in white. To the right of the button is a text link "Terug naar Login" in a grey font.

- 3. Vul uw emailadres in en klik op button [Reset wachtwoord].**
- 4. Open uw inbox (of spambox) om de nieuwe mail te openen en opnieuw een wachtwoord in te stellen.**